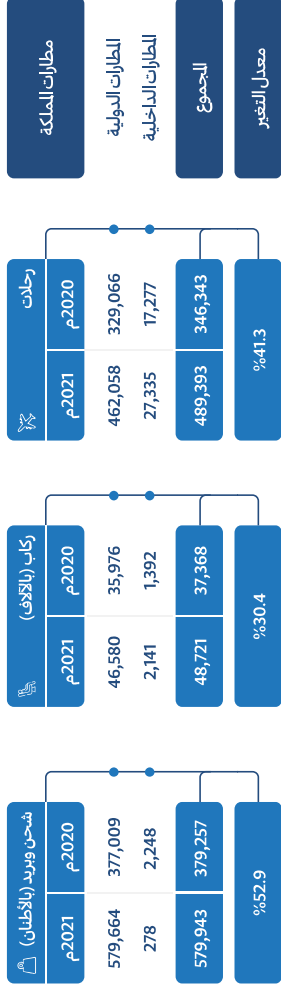
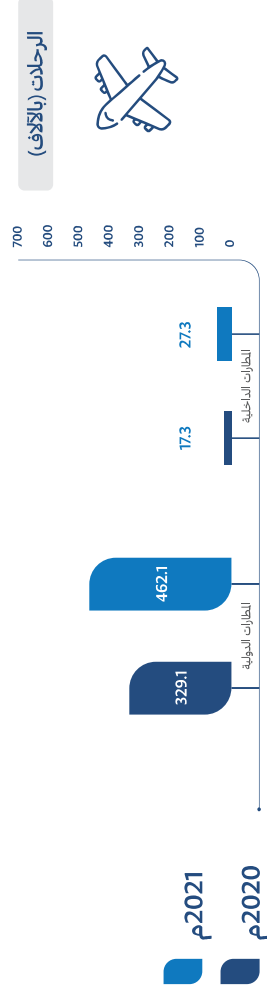



ب) إجمالي الحركة الجوية بمطارات المملكة الوصول والغادرة لعام 2021م مقارنة بعام 2020م




إجمالي الحركة الجوية في مطارات المملكة



الركاب (بالمليون)



شحن (ألف طن)



ثانياً: إحصائيات الحركة الجوية

أ) رموز مطارات المملكة العربية السعودية

| | | | | | | | | | |
|--------------------------------------|--------------|---------------------------------------|--------------|--------------------------------|--------------|---------------------------------|--------------|-----------------------------------|--------------|
| مطار أبها | الرموز ← AHB | مطار الأمير محمد بن عبد العزيز الدولي | الرموز ← MED | مطار الملك فهد الدولي | الرموز ← DMM | مطار الملك خالد الدولي | الرموز ← RUH | مطار الملك عبد العزيز الدولي | الرموز ← JED |
| مطار الأمير عبد الحسین بن عبد العزيز | الرموز ← YNB | مطار الطائف الدولي | الرموز ← TIF | مطار الأمير نايف بن عبد العزيز | الرموز ← ELQ | مطار الأمير سلطان بن عبد العزيز | الرموز ← TUU | مطار الملك عبد الله بن عبد العزيز | الرموز ← GIZ |
| مطار الملك سعود | الرموز ← ABT | مطار الأحساء | الرموز ← HOF | مطار بيشة | الرموز ← BHH | مطار نجران | الرموز ← EAM | مطار حائل | الرموز ← HAS |
| مطار القصيمة | الرموز ← AQI | مطار شبروه | الرموز ← SHW | مطار القريات | الرموز ← URY | مطار عرعر | الرموز ← RAE | مطار الجوف | الرموز ← AIF |
| مطار الدمامي | الرموز ← DWD | مطار طريف | الرموز ← TUI | مطار رفحاء | الرموز ← RAH | مطار الوجه | الرموز ← EIH | مطار وادي الدواسر | الرموز ← WAE |
| مطار نيوم | الرموز ← NUM | مطار ينبع | الرموز ← RGB | مطار رابغ | الرموز ← ULH | مطار العلا الدولي | الرموز ← ULH | | |

ج) الحركة الجوية بمطارات السعودية الدولية (رحلات) الوصول والمغادرة لعام 2021م مقارنة بعام 2020م

| الإجمالي | داخلي | دولي |
|----------|--------|------|
| 13,499 | 13,175 | 324 |
| 2020م | | |
| 19,755 | 19,624 | 131 |
| 2021م | | |

مطار الملك عبدالعزيز الدولي (جدة)

| الإجمالي | داخلي | دولي |
|----------|-------|-------|
| 5,064 | 3,407 | 1,657 |
| 7,105 | 5,786 | 1,319 |
| 2020م | | |
| 7,931 | 7,424 | 507 |
| 2021م | | |

مطار الأمير نايف بن عبدالعزيز الدولي (القصيم)

| الإجمالي | داخلي | دولي |
|----------|--------|------|
| 2,750 | 2,145 | 605 |
| 3,316 | 3,069 | 247 |
| 2020م | | |
| 11,923 | 11,465 | 458 |
| 2021م | | |

مطار الأمير سلطان بن عبدالعزيز الدولي (تبوك)

| الإجمالي | داخلي | دولي |
|----------|-------|------|
| 2,604 | 2,241 | 363 |
| 4,313 | 3,899 | 414 |
| 2020م | | |
| 2,750 | 2,145 | 605 |
| 2021م | | |

مطار الأمير عبدالمحسن بن عبدالعزيز الدولي (بغداد)

| الإجمالي | داخلي | دولي |
|----------|-------|------|
| 5,882 | 5,784 | 98 |
| 5,996 | 5,959 | 37 |
| 2020م | | |
| 2,604 | 2,241 | 363 |
| 2021م | | |

مطار الحوف الدولي

| الإجمالي | داخلي | دولي |
|----------|-------|------|
| 1,470 | 1,200 | 270 |
| 2,417 | 2,276 | 141 |
| 2020م | | |
| 2,604 | 2,241 | 363 |
| 2021م | | |

مطار الأحساء الدولي

| الإجمالي | داخلي | دولي |
|----------|---------|---------|
| 329,066 | 224,174 | 104,892 |
| 462,058 | 342,855 | 119,203 |
| 2020م | | |
| 329,066 | 224,174 | 104,892 |
| 2021م | | |

مطار الأمير عبدالعزيز بن عبدالعزيز

| الإجمالي | داخلي | دولي |
|----------|---------|---------|
| 329,066 | 224,174 | 104,892 |
| 462,058 | 342,855 | 119,203 |
| 2020م | | |
| 329,066 | 224,174 | 104,892 |
| 2021م | | |

| الإجمالي | داخلي | دولي |
|----------|--------|--------|
| 95,948 | 53,839 | 42,109 |
| 129,369 | 84,548 | 44,821 |
| 2020م | | |
| 129,369 | 84,548 | 44,821 |
| 2021م | | |

مطار الملك عبدالعزيز الدولي

| الإجمالي | داخلي | دولي |
|----------|---------|--------|
| 102,965 | 67,469 | 35,496 |
| 155,611 | 109,045 | 46,566 |
| 2020م | | |
| 102,965 | 67,469 | 35,496 |
| 2021م | | |

مطار الملك خالد الدولي

| الإجمالي | داخلي | دولي |
|----------|--------|--------|
| 47,603 | 33,767 | 13,836 |
| 65,960 | 46,361 | 19,599 |
| 2020م | | |
| 47,603 | 33,767 | 13,836 |
| 2021م | | |

مطار الملك فهد الدولي

| الإجمالي | داخلي | دولي |
|----------|--------|-------|
| 18,440 | 10,589 | 7,851 |
| 19,813 | 15,357 | 4,456 |
| 2020م | | |
| 18,440 | 10,589 | 7,851 |
| 2021م | | |

مطار الأمير محمد بن عبدالعزيز الدولي

| الإجمالي | داخلي | دولي |
|----------|-------|------|
| 4,851 | 4,126 | 725 |
| 6,232 | 5,886 | 346 |
| 2020م | | |
| 4,851 | 4,126 | 725 |
| 2021م | | |

مطار الطائف الدولي

| الإجمالي | داخلي | دولي |
|----------|--------|------|
| 16,277 | 15,582 | 695 |
| 24,415 | 24,077 | 338 |
| 2020م | | |
| 16,277 | 15,582 | 695 |
| 2021م | | |

مطار أبها الدولي

| الإجمالي | داخلي | دولي |
|----------|-------|------|
| 3,782 | 3,426 | 356 |
| 5,833 | 5,503 | 330 |
| 2020م | | |
| 3,782 | 3,426 | 356 |
| 2021م | | |

مطار حائل الدولي

د) الحركة الجوية بمطارات السعودية الدولية (ركاب) الوصول والمغادرة لعام 2021م مقارنة بعام 2020م (بالآلاف)

| الإجمالي | داخلي | دولي |
|----------|----------|-------|
| 1,348 | 1,310.20 | 37.43 |
| 1,734 | 1,723.58 | 10.41 |

مطار الملك عبدالعزيز الدولي (جازان)

| الإجمالي | داخلي | دولي |
|----------|--------|--------|
| 478 | 303.03 | 174.92 |
| 602 | 482.76 | 119.68 |

مطار الأمير نايف بن عبدالعزيز الدولي (القصيم)

| الإجمالي | داخلي | دولي |
|----------|----------|-------|
| 791 | 739.65 | 51.73 |
| 1,105 | 1,055.42 | 49.99 |

مطار الأمير سلطان بن عبدالعزيز الدولي (تبوك)

| الإجمالي | داخلي | دولي |
|----------|--------|-------|
| 247 | 165.29 | 81.93 |
| 237 | 212.18 | 24.85 |

مطار الأمير عبدالحسين بن عبدالعزيز الدولي (بغداد)

| الإجمالي | داخلي | دولي |
|----------|--------|-------|
| 263 | 222.05 | 41.10 |
| 393 | 351.26 | 42.20 |

مطار الحوف الدولي

| الإجمالي | داخلي | دولي |
|----------|--------|------|
| 97 | 92.84 | 3.83 |
| 109 | 107.36 | 1.68 |

مطار الأحساء الدولي

| الإجمالي | داخلي | دولي |
|----------|-------|------|
| 49 | 46.79 | 1.99 |
| 78 | 77.04 | 1.30 |

مطار الأمير عبدالجيد بن عبدالعزيز

| الإجمالي | داخلي | دولي |
|----------|--------|--------|
| 35,976 | 22,633 | 13,343 |
| 46,580 | 32,636 | 13,944 |

الإجمالي

| الإجمالي | داخلي | دولي |
|----------|----------|----------|
| 12,187 | 6,019.79 | 6,167.62 |
| 14,118 | 8,893.03 | 5,224.58 |

مطار الملك عبدالعزيز الدولي

| الإجمالي | داخلي | دولي |
|----------|-----------|----------|
| 11,368 | 7,588.38 | 3,779.78 |
| 16,847 | 11,127.47 | 5,719.89 |

مطار الملك خالد الدولي

| الإجمالي | داخلي | دولي |
|----------|----------|----------|
| 4,238 | 2,723.43 | 1,514.34 |
| 5,972 | 3,796.25 | 2,175.42 |

مطار الملك فهد الدولي

| الإجمالي | داخلي | دولي |
|----------|----------|----------|
| 2,248 | 966.25 | 1,281.65 |
| 1,758 | 1,273.05 | 484.93 |

مطار الأمير محمد بن عبدالعزيز الدولي

| الإجمالي | داخلي | دولي |
|----------|--------|-------|
| 463 | 384.18 | 79.13 |
| 570 | 535.06 | 34.98 |

مطار الطائف الدولي

| الإجمالي | داخلي | دولي |
|----------|----------|-------|
| 1,849 | 1,762.21 | 87.29 |
| 2,580 | 2,550.23 | 29.63 |

مطار أبها الدولي

| الإجمالي | داخلي | دولي |
|----------|--------|-------|
| 350 | 309.19 | 40.41 |
| 476 | 450.96 | 24.77 |

مطار حائل الدولي

هـ) الحركة الجوية بمطارات السعودية الدولية (بشحن) والمواد المغادرة لعام 2021م مقارنة بعام 2020م (بالأطنان)

| الإجمالي | داخلي | دولي |
|----------|-------|------|
| 0 | 0 | 0 |
| 0 | 0 | 0 |

مطار الملك عبدالعزيز الدولي (جازان)

| الإجمالي | داخلي | دولي |
|----------|-------|------|
| 0 | 0 | 0 |
| 8 | 8 | 0 |

مطار الأمير نايف بن عبدالعزيز الدولي (القصيم)

| الإجمالي | داخلي | دولي |
|----------|-------|------|
| 0 | 0 | 0 |
| 0 | 0 | 0 |

مطار الأمير سلطان بن عبدالعزيز الدولي (تبوك)

| الإجمالي | داخلي | دولي |
|----------|-------|------|
| 0 | 0 | 0 |
| 0 | 0 | 0 |

مطار الأمير عبدالمحسن بن عبدالعزيز الدولي (بجدة)

| الإجمالي | داخلي | دولي |
|----------|-------|------|
| 0 | 0 | 0 |
| 0 | 0 | 0 |

مطار الحوف الدولي

| الإجمالي | داخلي | دولي |
|----------|-------|------|
| 0 | 0 | 0 |
| 2 | 2 | 0 |

مطار الأحساء الدولي

| الإجمالي | داخلي | دولي |
|----------|-------|------|
| 0 | 0 | 0 |
| 0 | 0 | 0 |

مطار الأمير عبدالعزيز بن عبدالعزيز

| الإجمالي | داخلي | دولي |
|----------|--------|---------|
| 377,009 | 48,900 | 328,109 |
| 579,664 | 78,146 | 501,519 |

الإجمالي

| الإجمالي | داخلي | دولي |
|----------|--------|---------|
| 193,400 | 24,514 | 168,886 |
| 216,284 | 36,522 | 179,762 |

مطار الملك عبدالعزيز الدولي

| الإجمالي | داخلي | دولي |
|----------|--------|---------|
| 152,131 | 19,062 | 133,069 |
| 312,102 | 34,870 | 277,232 |

مطار الملك خالد الدولي

| الإجمالي | داخلي | دولي |
|----------|-------|--------|
| 31,478 | 5,324 | 26,154 |
| 50,882 | 6,358 | 44,523 |

مطار الملك فهد الدولي

| الإجمالي | داخلي | دولي |
|----------|-------|------|
| 0 | 0 | 0 |
| 0 | 0 | 0 |

مطار الأمير محمد بن عبدالعزيز الدولي

| الإجمالي | داخلي | دولي |
|----------|-------|------|
| 0 | 0 | 0 |
| 5 | 5 | 0 |

مطار الطائف الدولي

| الإجمالي | داخلي | دولي |
|----------|-------|------|
| 0 | 0 | 0 |
| 381 | 380 | 1 |

مطار أبها الدولي

| الإجمالي | داخلي | دولي |
|----------|-------|------|
| 0 | 0 | 0 |
| 0 | 0 | 0 |

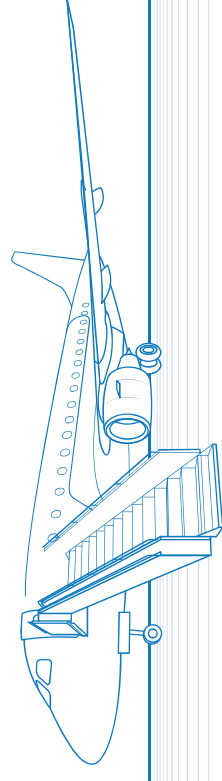
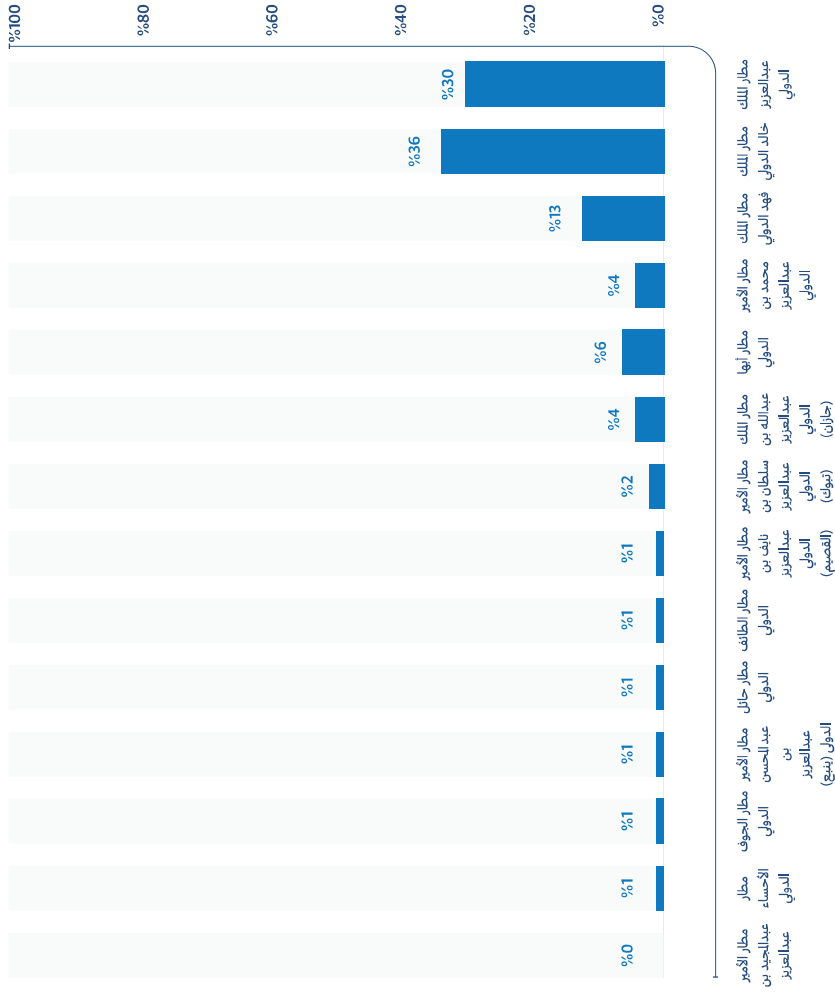
مطار حائل الدولي

ن) الحركة الجوية (إجمالي) بمطارات المملكة الداخلية وصول ومغادرة لعام 2021م مقارنة بعام 2020م

الحركة الجوية

| الشحن والبريد بالطن | | الركاب بالآلاف | | عدد الرحلات | | اسم المطار | |
|---------------------|------|----------------|--------|-------------|--------|------------|--------------------------|
| التغيير | 2021 | التغيير | 2021 | التغيير | 2021 | 2020 | |
| - | 0 | %34.9 | 272.47 | %32.7 | 3,078 | 2,320 | مطار الملك سعود (الباحة) |
| %-98.1 | 33 | %38.0 | 74.06 | %43.6 | 1,218 | 848 | مطار وادي الدواسر |
| - | 0 | %43.2 | 164.32 | %48.3 | 2,292 | 1,546 | مطار ثمريرة |
| - | 0 | %39.5 | 60.39 | %35.7 | 928 | 684 | مطار طرف |
| - | 0 | %55.3 | 307.13 | %78.6 | 3,337 | 1,868 | مطار بيشة |
| - | 0 | %36.2 | 247.38 | %20.6 | 2,849 | 2,363 | مطار عرعر |
| %-100.0 | 0 | %90.3 | 40.35 | %109.5 | 1,345 | 642 | مطار الوجه |
| - | 0 | %42.8 | 60.81 | %53.3 | 647 | 422 | مطار رفحاء |
| - | 0 | %74.2 | 530.92 | %83.1 | 5,556 | 3,034 | مطار جحran |
| - | 0 | %69.8 | 190.92 | %87.9 | 2,450 | 1,304 | مطار القصيومة |
| %-100.0 | 0 | %67.1 | 173.43 | %61.4 | 2,038 | 1,263 | مطار القريات |
| %-26.6 | 245 | %30.2 | 12.07 | %106.4 | 421 | 204 | مطار الدوادمي |
| - | 0 | %325.9 | 0.12 | %107.7 | 27 | 13 | مطار رابغ |
| - | 0 | %27.3 | 6.44 | %50.0 | 1,149 | 766 | مطار نيوم |
| %-87.6 | 278 | %53.8 | 2,141 | %58.2 | 27,335 | 17,277 | الاجممع |

و) الحصة السوقية (ركاب) للمطارات الدولية لعام 2021م





ح) الحصص السوقية (ركاب) للمطارات الداخلية لعام 2021م

