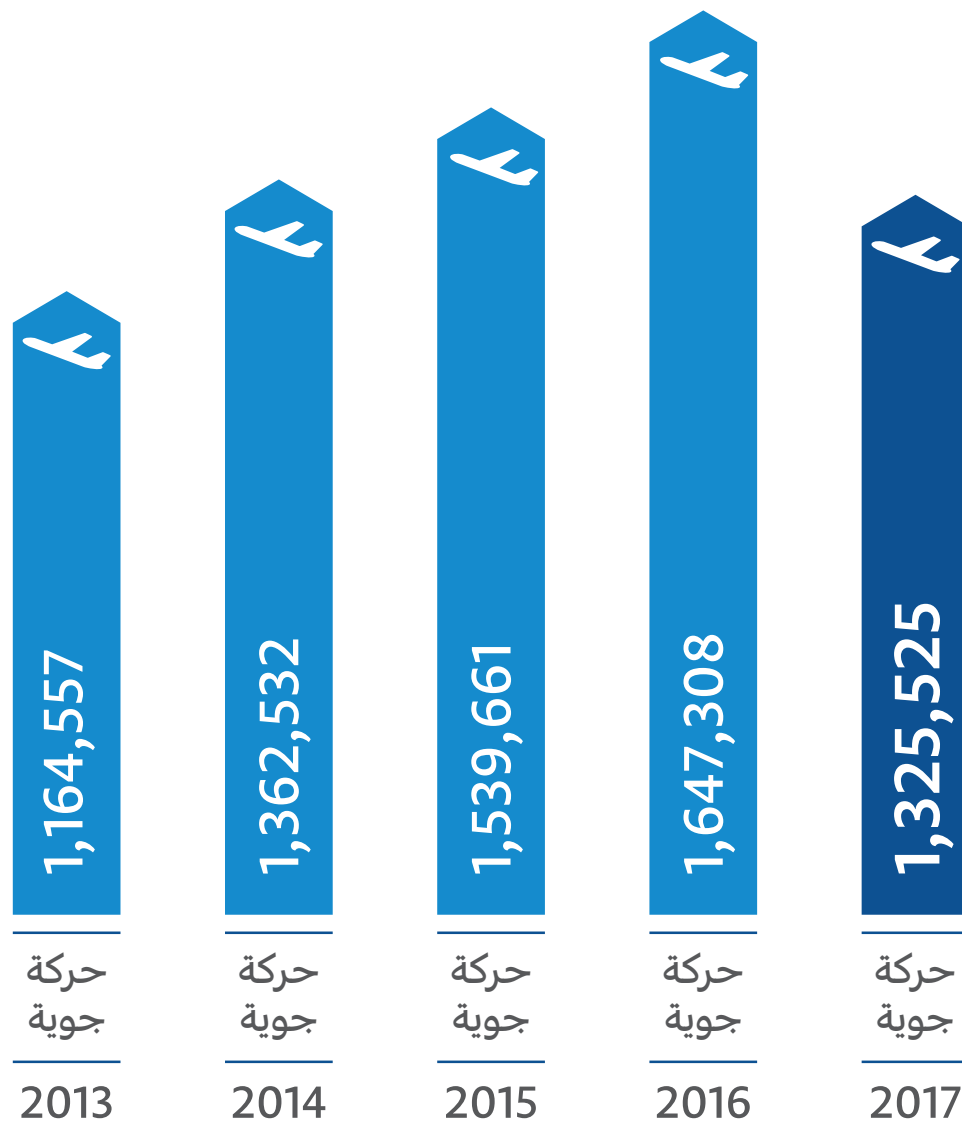


إجمالي الحركة الجوية في مطارات المملكة



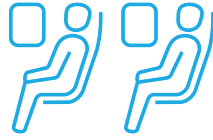
تتضمن الإحصاءات أعلاه الحركة الجوية العسكرية

إجمالي الحركة الجوية في مطارات المملكة



إجمالي عدد الرحلات

%4.6 التغيير ↑	741,293	2017
	708,819	2016



إجمالي عدد الركاب

%7.7 التغيير ↑	91,821,139	2017
	85,287,463	2016


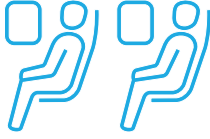



إجمالي الشحن والبريد

%1.4 التغيير ↑	941,950	2017
	928,831	2016

الشحن والبريد بالأطنان

إجمالي الحركة الجوية في المطارات الدولية

		إجمالي عدد الرحلات	
%4 التغيير ↑		609,352	2017
		585,730	2016
		إجمالي عدد الركاب	
%8.1 التغيير ↑		79,093,378	2017
		73,194,614	2016
		إجمالي الشحن والبريد	
%1.7 التغيير ↑		936,100	2017
		920,212	2016

الشحن والبريد بالأطنان



خاص	داخلي	دولي
40,774 2017	284,054 2017	284,524 2017
53,710 2016	249,655 2016	282,365 2016

العابرون	خاص	داخلي	دولي
1,647,763 2017	711,559 2017	35,040,470 2017	43,341,349 2017
1,376,244 2016	685,290 2016	30,607,768 2016	41,901,556 2016

خاص	داخلي	دولي
2,118 2017	82,209 2017	851,773 2017
1,546 2016	92,208 2016	826,459 2016

ملاحظات :

* تم احتساب رحلات وركاب الحج و العمرة ضمن الرحلات الدولية في جميع الإحصائيات المدرجة في هذا القسم

* لم يتم احتساب الركاب العابرين ضمن المجموع في جميع الإحصائيات المدرجة في هذا القسم

تفاصيل الحركة الجوية في المطارات الدولية



الرحلات

	المجموع	خاص	داخلي	دولي	مطار الملك عبدالعزیز الدولي
↑ %1.4 التغيير	229,354 2017 226,141 2016	6,848 2017 16,374 2016	92,860 2017 83,341 2016	129,646 2017 126,426 2016	
↑ %5.1 التغيير	204,751 2017 194,729 2016	18,612 2017 21,639 2016	109,446 2017 98,130 2016	76,693 2017 74,960 2016	مطار الملك خالد الدولي
↑ %2.0 التغيير	91,981 2017 90,134 2016	12,732 2017 13,170 2016	40,591 2017 35,423 2016	38,658 2017 41,541 2016	مطار الملك فهد الدولي
↑ %3.9 التغيير	56,572 2017 54,452 2016	2,132 2017 2,049 2016	20,895 2017 20,576 2016	33,545 2017 31,827 2016	مطار الأمير محمد بن عبدالعزیز الدولي
↓ %9.3 التغيير	11,208 2017 12,363 2016	130 2017 280 2016	6,540 2017 5,809 2016	4,538 2017 6,274 2016	مطار الطائف الدولي
↑ %95.8 التغيير	15,486 2017 7,911 2016	320 2017 198 2016	13,722 2017 6,376 2016	1,444 2017 1,337 2016	مطار حائل الدولي


ملاحظة : تم احتساب رحلات الحج والعمرة ضمن الرحلات الدولية.

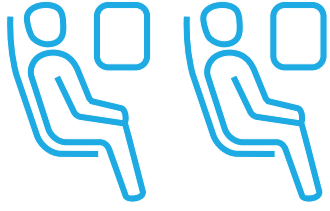


تفاصيل الحركة الجوية في المطارات الدولية

الركاب بالآلاف

	المجموع	العابرون	خاص	داخلي	دولي	
↑ %9.0 التغيير	33,961 2017	92 2017	123 2017	12,184 2017	21,654 2017	مطار الملك عبدالعزیز الدولي
	31,153 2016	81 2016	142 2016	10,749 2016	20,262 2016	
↑ %7.2 التغيير	25,425 2017	332 2017	154 2017	13,919 2017	11,352 2017	مطار الملك خالد الدولي
	23,717 2016	257 2016	132 2016	12,380 2016	11,206 2016	
↑ %3.5 التغيير	10,034 2017	136 2017	419 2017	4,774 2017	4,841 2017	مطار الملك فهد الدولي
	9,690 2016	183 2016	393 2016	4,123 2016	5,175 2016	





	المجموع	العابرون	خاص	داخلي	دولي	
↑ %14.8 التغيير	7,548 2017	36 2017	14 2017	2,608 2017	4,926 2017	مطار الأمير محمد بن عبدالعزيز الدولي
	6,573 2016	28 2016	13 2016	2,084 2016	4,476 2016	
↓ %13.0 التغيير	1,078 2017	5 2017	1 2017	675 2017	402 2017	مطار الطائف الدولي
	1,239 2016	5 2016	5 2016	610 2016	624 2016	
↑ %27.4 التغيير	1,048 2017	0 2017	0.4 2017	880 2017	167 2017	مطار حائل الدولي
	822 2016	0 2016	0.3 2016	663 2016	159 2016	



ملاحظات :

لم يتم احتساب الركاب العابرين ضمن المجموع

تم احتساب ركاب الحج و العمرة ضمن ركاب الرحلات الدولية

تفاصيل الحركة الجوية في المطارات الدولية

الشحن والبريد بالأطنان



مطار الملك
عبدالعزیز الدولي

المجموع	خاص	داخلي	دولي
432,281 2017	0 2017	38,172 2017	394,109 2017
414,310 2016	88 2016	42,556 2016	371,666 2016



%4.3
التغيير



مطار الملك خالد
الدولي

المجموع	خاص	داخلي	دولي
365,262 2017	0 2017	27,056 2017	338,206 2017
354,335 2016	147 2016	34,392 2016	319,796 2016



%3.1
التغيير




مطار الملك فهد
الدولي

المجموع	خاص	داخلي	دولي
124,277 2017	2,118 2017	13,245 2017	108,914 2017
138,870 2016	1,311 2016	13,095 2016	124,464 2016



%10.5
التغيير





%17.50
التغيير

المجموع	خاص	داخلي	دولي
13,677 2017	0 2017	3,133 2017	10,544 2017
11,640 2016	0 2016	1,107 2016	10,533 2016



%26.51
التغيير

المجموع	خاص	داخلي	دولي
293 2017	0 2017	293 2017	0 2017
398 2016	0 2016	398 2016	0 2016









%52.84
التغيير

المجموع	خاص	داخلي	دولي
311 2017	0 2017	311 2017	0 2017
660 2016	0 2016	660 2016	0 2016



إجمالي الحركة الجوية في المطارات الداخلية

		إجمالي عدد الرحلات	
التغيير		131,941	2017
%7.2 ↑		123,089	2016
		إجمالي عدد الركاب	
التغيير		12,727,761	2017
%5.3 ↑		12,092,849	2016
		إجمالي الشحن والبريد	
التغيير		5,850.6	2017
%32.1 ↓		8,618.7	2016





مطارات المجموعة الوسطى

التغيير	المجموع	خاص	داخلي	دولي	مطار الأمير نايف بن عبدالعزيز (القصيم)		
						2017	2016
↓ %2.9	15,658	945	7,520	7,193			
	16,127	750	6,349	9,028			
↓ %8.7	7,359	5,664	539	1,156	مطار الأحساء		
	8,061	5,770	655	1,636			
↑ %38.3	3,148	124	3,024	0	مطار حفر الباطن بالقيصومة		
	2,277	60	2,217	0			
↑ %36.9	1,823	203	1,620	0	مطار وادي الدواسر		
	1,332	22	1,310	0			
↑ %8.3	472	60	412	0	مطار الدوادمي		
	436	14	422	0			

إجمالي الحركة الجوية في المطارات الداخلية

تابع: الرحلات

مطارات المجموعة الغربية

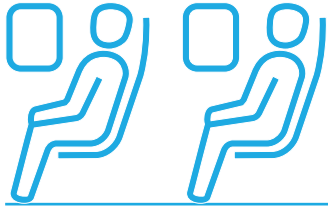
	المجموع	خاص	داخلي	دولي	
↓ %21.6 التغيير	7,966 2017	677 2017	3,970 2017	3,319 2017	مطار الأمير عبدالمحسن بن عبدالعزيز (ينبع)
	10,158 2016	837 2016	4,018 2016	5,303 2016	
↑ %21.0 التغيير	4,857 2017	54 2017	4,803 2017	0 2017	مطار الملك سعود (الباحة)
	4,015 2016	110 2016	3,904 2016	1 2016	
↓ %3.3 التغيير	1,130 2017	396 2017	734 2017	0 2017	مطار الوجه
	1,169 2016	268 2016	901 2016	0 2016	
↑ %47.3 التغيير	766 2017	256 2017	510 2017	0 2017	مطار الأمير عبدالمجيد بن عبدالعزيز (العلا)
	520 2016	100 2016	420 2016	0 2016	
↓ %55.4 التغيير	41 2017	41 2017	0 2017	0 2017	مطار رابغ
	92 2016	92 2016	0 2016	0 2016	

إجمالي الحركة الجوية في المطارات الداخلية

الركاب

مطارات المجموعة الشمالية

	↑	المجموع	خاص	داخلي	دولي	
	%5.8 التغيير	1,397,744 2017 1,320,906 2016	1,250 2017 1,876 2016	1,199,498 2017 1,093,082 2016	196,996 2017 225,948 2016	مطار الأمير سلطان بن عبدالعزيز (تبوك)
	↑ %3.1 التغيير	587,563 2017 569,692 2016	2,230 2017 4,938 2016	449,472 2017 409,089 2016	135,861 2017 155,665 2016	مطار الجوف
	↑ %28.2 التغيير	241,85 2017 188,658 2016	408 2017 59 2016	241,442 2017 188,599 2016	0 2017 0 2016	مطار القريات
	↑ %12.1 التغيير	281,666 2017 251,303 2016	3,261 2017 1,758 2016	278,405 2017 249,545 2016	0 2017 0 2016	مطار عرعر
	↑ %12.1 التغيير	85,984 2017 76,672 2016	24 2017 0 2016	85,960 2017 76,672 2016	0 2017 0 2016	مطار رفحاء
	↑ %30.3 التغيير	101,053 2017 77,579 2016	12,834 2017 10,103 2016	88,219 2017 67,476 2016	0 2017 0 2016	مطار طريف



مطارات المجموعة الوسطى

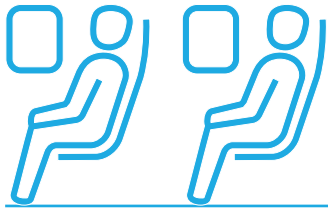
التغيير	المجموع	خاص	داخلي	دولي	مطار الأمير نايف بن عبدالعزيز (القصيم)		
						2017	2016
↓ %2.7	1,617,271	3,436	830,353	783,482			
	1,662,390	6,165	688,655	967,570			
↓ %24.7	250,913	109,991	55,835	85,087	مطار الأحساء		
	333,405	147,285	62,267	123,853			
↑ %56.8	259,684	581	259,103	0	مطار القيصومة		
	165,628	29	165,599	0			
↑ %11.6	130,817	102	130,715	0	مطار وادي الدواسر		
	117,221	8	117,213	0			
↑ %28.7	29,574	3	29,571	0	مطار الدوادمي		
	22,971	4	22,967	0			

إجمالي الحركة الجوية في المطارات الداخلية

تابع: الركاب

مطارات المجموعة الغربية

	المجموع	خاص	داخلي	دولي	
↓ %27.1 التغيير	746,908 2017	44,097 2017	369,264 2017	333,547 2017	مطار الأمير عبدالمحسن بن عبدالعزيز (ينبع)
	1,024,881 2016	42,534 2016	342,291 2016	640,056 2016	
↑ %16.2 التغيير	468,253 2017	305 2017	467,948 2017	0 2017	مطار الملك سعود (الباحة)
	403,093 2016	418 2016	402,620 2016	55 2016	
↑ %2.8 التغيير	54,123 2017	9,033 2017	45,090 2017	0 2017	مطار الوجه
	52,664 2016	6,298 2016	46,366 2016	0 2016	
↑ %11.2 التغيير	25,510 2017	587 2017	24,923 2017	0 2017	مطار الامير عبدالمجيد بن عبدالعزيز (العلا)
	22,944 2016	826 2016	22,118 2016	0 2016	
↓ %68.9 التغيير	42 2017	42 2017	0 2017	0 2017	مطار رابغ
	135 2016	135 2016	0 2016	0 2016	



مطارات المجموعة الجنوبية

	↑	المجموع	خاص	داخلي	دولي	مطار أبها المحوري
	%12.2 التغيير	3,770,401 2017 3,361,44 2016	10,482 2017 7,629 2016	3,227,939 2017 2,783,548 2016	531,980 2017 570,263 2016	
	↑ %6.3 التغيير	1,965,925 2017 1,848,762 2016	43,552 2017 38,690 2016	1,737,752 2017 1,654,313 2016	184,621 2017 155,759 2016	مطار الملك عبدالله بن عبدالعزيز (جازان)
	↑ %20.1 التغيير	446,618 2017 371,839 2016	129 2017 504 2016	446,489 2017 371,299 2016	0 2017 36 2016	مطار بيشة
	↑ %20.1 التغيير	264,797 2017 220,404 2016	15,115 2017 22,689 2016	249,682 2017 197,715 2016	0 2017 0 2016	مطار شرورة
	↑ %306.5 التغيير	1,065 2017 262 2016	910 2017 262 2016	155 2017 0 2016	0 2017 0 2016	مطار نجران

إجمالي الحركة الجوية في المطارات الداخلية

الشحن والبريد بالأطنان

مطارات المجموعة الشمالية

	المجموع	خاص	داخلي	دولي	
↓ 26.5% التغيير	892 2017 1,214.2 2016	0 2017 0 2016	892 2017 1,213.6 2016	0 2017 0.6 2016	مطار الأمير سلطان بن عبدالعزيز (تبوك)
↓ 43.5% التغيير	246 2017 435.3 2016	0 2017 0 2016	246 2017 435.3 2016	0 2017 0 2016	مطار الجوف
↓ 38.1% التغيير	148 2017 239.4 2016	0 2017 0 2016	148 2017 239.4 2016	0 2017 0 2016	مطار القريات
↓ 36.0% التغيير	162 2017 253.3 2016	0 2017 0 2016	162 2017 253.3 2016	0 2017 0 2016	مطار عرعر
↓ 66.1% التغيير	9 2017 27.1 2016	0 2017 0 2016	9 2017 27.1 2016	0 2017 0 2016	مطار رفحاء
↓ 33.4% التغيير	19 2017 28.8 2016	0 2017 1.2 2016	19 2017 27.6 2016	0 2017 0 2016	مطار طريف



مطارات المجموعة الوسطى

التغيير	المجموع		خاص		داخلي		دولي		مطار
	2017	2016	2017	2016	2017	2016	2017	2016	
↓ %20.1	627	784.6	0	0	627	773.5	0	11	مطار الأمير نايف بن عبدالعزيز (القصيم)
↓ %65.9	1	2.5	0	0	1	2.5	0	0	مطار الأحساء
↑ %25.7	90	71.3	0	0	90	71.3	0	0	مطار القيصومة
↓ %35.6	4	6.5	0	0	4	6.5	0	0	مطار وادي الدواسر
↓ %40.2	1	1.7	0	0	1	1.7	0	0	مطار الدوادمي

إجمالي الحركة الجوية في المطارات الداخلية

الشحن والبريد بالأطنان

مطارات المجموعة الغربية

	المجموع	خاص	داخلي	دولي	مطار الأمير عبدالمحسن بن عبدالعزيز (ينبع)				
						2017	2016	2017	2016
↓ %42.7 التغيير	30	0	30	0	مطار الأمير عبدالمحسن بن عبدالعزيز (ينبع)				
	51.8	0	51.8	0					
↓ %34.6 التغيير	64	0	64	0	مطار الملك سعود (الباحة)				
	98.2	0	98.2	0					
↓ %41.7 التغيير	8	0	8	0	مطار الوجه				
	13.1	0	13.1	0					
↓ %75.5 التغيير	0	0	0	0	مطار الامير عبدالمجيد بن عبدالعزيز (العلا)				
	1.1	0.8	0.4	0					
	0	0	0	0	مطار رابغ				
	0	0	0	0					



مطارات المجموعة الجنوبية

	المجموع	خاص	داخلي	دولي	مطار أبها المحوري
↓ %32.5 التغيير	1,805 2017	0 2017	1,773 2017	32 2017	
	2,675.2 2016	0 2016	2,647.2 2016	28.0 2016	
↓ %37.2 التغيير	1,562 2017	0 2017	1,562 2017	0 2017	مطار الملك عبدالله بن عبدالعزيز (جازان)
	2,488.2 2016	0.3 2016	2,488.0 2016	0 2016	
↓ %22.5 التغيير	96 2017	0 2017	96 2017	0 2017	مطار بيشة
	123.7 2016	0 2016	123.7 2016	0 2016	
↓ %16.4 التغيير	86 2017	0 2017	86 2017	0 2017	مطار شرورة
	102.5 2016	0 2016	102.5 2016	0 2016	
	1 2017	0 2017	1 2017	0 2017	مطار نجران
	0 2016	0 2016	0 2016	0 2016	