



الرؤية

تحقيق أجواء آمنة وفق أدق معايير السلامة العالمية، وبناء منظومة مطارات حديثة بخدمات عصرية ومتقدمة.

الرسالة

تطوير النقل الجوي وفق أحدث المعايير العالمية، وتعزيز مكانة المملكة عالمياً كجهة مؤثرة في صناعة الطيران المدني الدولي، وتحقيق النمو والاستدامة الاقتصادية، وتطبيق الأنظمة واللوائح والإجراءات الكفيلة بسلامة النقل الجوي.

الأهداف

- تنمية الموارد المالية للهيئة والعمل بأسس تجارية لتحقيق الاستقلال المالي.
- تشجيع فرص الاستثمار بقطاع النقل الجوي.
- توفير أرقى الخدمات لضيوف الرحمن والمسافرين وفق أحدث المعايير العالمية.
- بناء وتطوير وإدارة وتشغيل التجهيزات الأساسية لخدمات قطاع النقل الجوي وفق أحدث التقنيات والنظم.
- وضع وتطوير الإجراءات الكفيلة بسلامة وأمن قطاع النقل الجوي.
- تطوير عمليات النقل الجوي وإجراءات الصيانة وفق المعايير العالمية.
- تحقيق الاستثمار الأمثل للموارد البشرية وضمان أعلى مستويات الرضا الوظيفي في بيئة عمل متميزة.
- تعزيز التعاون الإقليمي والدولي وضمان المشاركة الفعالة للمملكة في عمليات صنع القرارات في صناعة النقل الجوي.
- حماية البيئة من الآثار السلبية الناتجة عن أنشطة النقل الجوي.
- تنظيم وتطوير قطاع النقل الجوي وفق أحدث الممارسات العالمية.
- تطوير وحدات الأعمال الاستراتيجية وأنشطتها وتحويلها إلى كيانات تجارية مستقلة ومجدية.



المغادرة - الدولية / الداخلية
Departures - Int. / Domestic

المطارات الدولية

JED	1	مطار الملك عبد العزيز الدولي بجدة
RUH	2	مطار الملك خالد الدولي بالرياض
DMM	3	مطار الملك فهد الدولي بالدمام
MED	4	مطار الأمير محمد بن عبد العزيز الدولي بالمدينة المنورة
TIF	5	مطار الطائف الدولي

المطارات الداخلية

في إطار جهود الهيئة التي ترمي إلى تطوير قطاع الطيران المدني في المملكة، وكخطوة تمهيدية لتنفيذ (المشروع الوطني للمطارات المحورية) الذي يستهدف ربط أنحاء المملكة جواً وإتاحة المزيد من خيارات السفر للمواطنين وربط مناطق المملكة بعضها ببعض وتسهيل السفر بين المدن السعودية ومن ثم بالدول الأخرى، فقد قامت الهيئة بتقسيم المطارات الداخلية لأربع مجموعات وذلك على النحو التالي:

المطارات الوسطى	المطارات الغربية	المطارات الشمالية	المطارات الجنوبية
ELQ (يعمل بوجهات دولية)	1	مطار الأمير نايف بن عبدالعزيز (القصيم)	1
HOF (يعمل بوجهات دولية)	2	مطار الأحساء	2
AQI	3	مطار حفر الباطن بالقيصومة	3
WAE	4	مطار وادي الدواسر	4
DWD	5	مطار الدوادمي	5
YNB (يعمل بوجهات دولية)	1	مطار الأمير عبدالمحسن بن عبدالعزيز (ينبع)	1
ABT	2	مطار الملك سعود بن عبدالعزيز (الباحة)	2
EJH	3	مطار الوجه	3
ULH	4	مطار الأمير عبدالمجيد بن عبدالعزيز (العلا)	4
RGB	5	مطار رابغ	5
HAS (يعمل بوجهات دولية)	1	مطار حائل المحوري	1
TUU (يعمل بوجهات دولية)	2	مطار الأمير سلطان بن عبدالعزيز (تبوك)	2
AJF (يعمل بوجهات دولية)	3	مطار الجوف	3
URY	4	مطار القريات	4
RAE	5	مطار عرعر	5
RAH	6	مطار رفحاء	6
TUI	7	مطار طريف	7
AHB (يعمل بوجهات دولية)	1	مطار أبها المحوري	1
GIZ (يعمل بوجهات دولية)	2	مطار الملك عبدالله بن عبدالعزيز (جازان)	2
EAM	3	مطار نجران	3
BHH	4	مطار بيشة	4
SHW	5	مطار شرورة	5



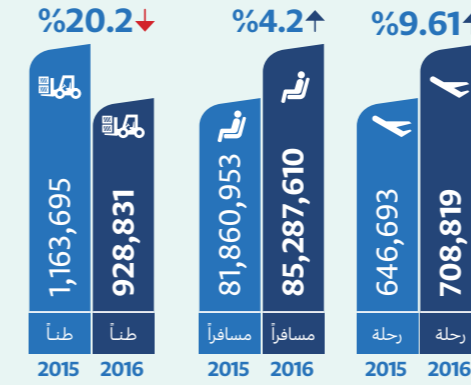


أولاً: الحركة الجوية في مطارات وأجواء المملكة

جاءت نتائج مبادرات الهيئة المنبثقة عن خطتها الاستراتيجية والتي تستهدف تنمية الحركة الجوية في المملكة واستقطاب المزيد من الناقلات الجوية والمسافرين لمطاراتها، علاوة على استقطاب المزيد من الحركة الجوية العابرة لأجواء المملكة على النحو التالي:

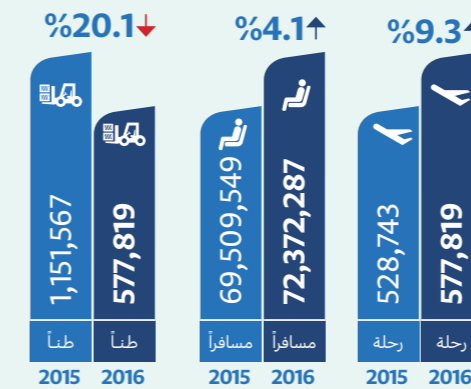
1. الحركة الجوية في جميع مطارات المملكة

- بلغ إجمالي عدد الرحلات (708.819) رحلة بزيادة (9,61%) عن عام 2015.
- بلغ إجمالي عدد المسافرين نحو (85,3) مليون مسافر بزيادة (4,2%) عن عام 2015.
- بلغ إجمالي حجم الشحن الجوي (928,831) طناً بنسبة نقص بلغت (20,2%) عن عام 2015.



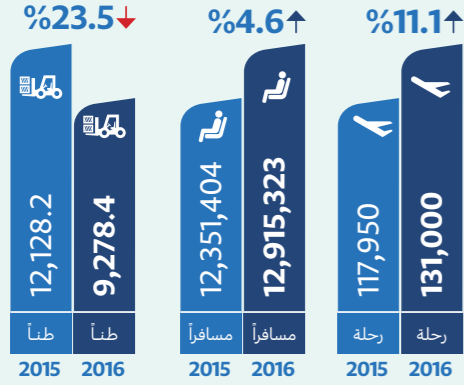
2. الحركة الجوية في مطارات المملكة الدولية

- بلغ إجمالي عدد الرحلات (577,819) رحلة بزيادة (9,3%) عن عام 2015.
- بلغ إجمالي عدد المسافرين أكثر من (72,3) مليون مسافر بزيادة (4,1%) عن عام 2015.
- بلغ إجمالي حجم الشحن الجوي (919,553) طناً بنسبة نقص بلغت (20,1%) عن عام 2015.



3. الحركة الجوية في مطارات المملكة الداخلية

- بلغ إجمالي عدد الرحلات (131.000) رحلة بزيادة (11,1%) عن عام 2015.
- بلغ إجمالي عدد المسافرين أكثر من (12,9) مليون مسافر بزيادة (4,6%) عن عام 2015.
- بلغ إجمالي حجم الشحن الجوي (9,278.4) طناً بنسبة نقص بلغت (23,5%) عن عام 2015.




4. الحركة الجوية في أجواء المملكة

- بلغ حجم الحركة الجوية المدنية والعسكرية المستخدمة لأجواء المملكة (1,647,308) حركة، بزيادة بلغت نحو (7%) عن العام السابق (2015م).





إحصاءات الحركة الجوية



إجمالي الحركة الجوية في مطارات المملكة



إجمالي عدد الرحلات

نسبة التغيير	2016	2015
↑ 9.61%	708,819	646,693



إجمالي عدد الركاب

نسبة التغيير	2016	2015
↑ 4.2%	85,287,610	81,860,953

- تم احتساب ركاب الحج والعمرة ضمن ركاب الدولية
- لم يتم احتساب ركاب العابرين ضمن الإجمالي

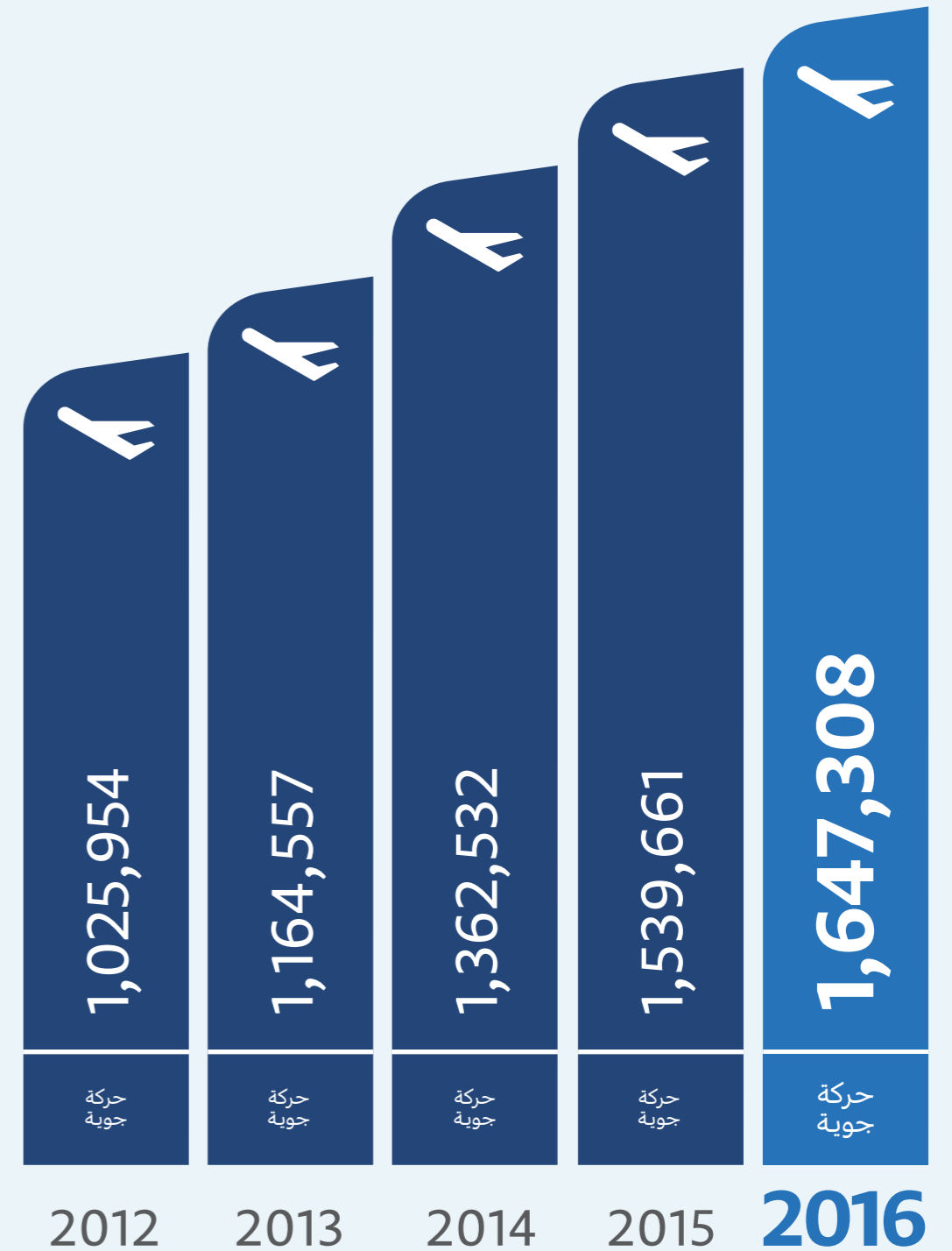


إجمالي الشحن والبريد

نسبة التغيير	2016	2015
↓ 20.2%	928,831	1,163,695

- الشحن والبريد بالأطنان

إجمالي الحركة الجوية في أجواء المملكة



ملاحظة: تتضمن الإحصائيات أعلاه الحركة الجوية العسكرية



إجمالي الحركة الجوية في المطارات الدولية



إجمالي عدد الرحلات

خاص		داخلي		دولي	
2016	2015	2016	2015	2016	2015
53,512	46,202	243,279	231,782	281,028	250,759

نسبة
التغيير
%9.3 ↑



2016	2015
577,819	528,743



إجمالي عدد الركاب

العابرون		خاص		داخلي		دولي	
2016	2015	2016	2015	2016	2015	2016	2015
553,770	539,287	684,981	503,475	29,959,343	29,832,619	41,727,963	39,173,455

نسبة
التغيير
%4.1 ↑



2016	2015
72,372,287	69,509,549

- تم احتساب ركاب الحج والعمرة ضمن ركاب الدولية
- لم يتم احتساب ركاب العابرين ضمن الإجمالي



إجمالي الشحن والبريد

خاص		داخلي		دولي	
2016	2015	2016	2015	2016	2015
1,546	6,487	91,548	163,658	826,459	981,422

نسبة
التغيير
%20.1 ↓



2016	2015
919,553	1,151,567

- الشحن والبريد بالأطنان



تفاصيل الحركة الجوية في المطارات الدولية



الرحلات

مطار الملك عبدالعزيز الدولي (جدة)

نسبة التغيير ↑	المجموع		خاص		داخلي		دولي	
	2016	2015	2016	2015	2016	2015	2016	2015
%6.3	226,141	212,799	16,374	17,826	83,341	78,514	126,426	116,459

مطار الملك خالد الدولي (الرياض)

نسبة التغيير ↑	المجموع		خاص		داخلي		دولي	
	2016	2015	2016	2015	2016	2015	2016	2015
%12.7	194,729	172,754	21,639	14,198	98,130	92,269	74,960	66,287

مطار الملك فهد الدولي (المنطقة الشرقية)

نسبة التغيير ↑	المجموع		خاص		داخلي		دولي	
	2016	2015	2016	2015	2016	2015	2016	2015
%6.3	90,134	84,803	13,170	12,635	35,423	33,171	41,541	38,997

مطار الأمير محمد بن عبدالعزيز الدولي (المدينة المنورة)

نسبة التغيير ↑	المجموع		خاص		داخلي		دولي	
	2016	2015	2016	2015	2016	2015	2016	2015
%12.7	54,452	48,296	2,049	1,341	20,576	22,630	31,827	24,325

مطار الطائف الدولي

نسبة التغيير ↑	المجموع		خاص		داخلي		دولي	
	2016	2015	2016	2015	2016	2015	2016	2015
%22.5	12,363	10,091	280	202	5,809	5,198	6,274	4,691





تفاصيل الحركة الجوية في المطارات الدولية

الركاب

٢٠١٦

٢٠١٦

مطار الملك عبدالعزيز الدولي (جدة)

نسبة التغيير ↑	المجموع		العابرين		خاص		داخلي		دولي	
	2016	2015	2016	2015	2016	2015	2016	2015	2016	2015
%3.5	31,153	30,094	81	135	142	83	10,749	10,825	20,262	19,185

٢٠١٦

مطار الملك خالد الدولي (الرياض)

نسبة التغيير ↑	المجموع		العابرين		خاص		داخلي		دولي	
	2016	2015	2016	2015	2016	2015	2016	2015	2016	2015
%5.2	23,717	22,545	257	215	132	50	12,380	12,124	11,206	10,371

٢٠١٦

مطار الملك فهد الدولي (المنطقة الشرقية)

نسبة التغيير ↑	المجموع		العابرين		خاص		داخلي		دولي	
	2016	2015	2016	2015	2016	2015	2016	2015	2016	2015
%3	9,690	9,407	183	160	393	362	4,123	4,044	5,175	5,002

٢٠١٦

مطار الأمير محمد بن عبدالعزيز الدولي (المدينة المنورة)

نسبة التغيير ↑	المجموع		العابرين		خاص		داخلي		دولي	
	2016	2015	2016	2015	2016	2015	2016	2015	2016	2015
%4.2	6,573	6,306	28	24	13	5	2,098	2,249	4,461	4,052

٢٠١٦

مطار الطائف الدولي

نسبة التغيير ↑	المجموع		العابرين		خاص		داخلي		دولي	
	2016	2015	2016	2015	2016	2015	2016	2015	2016	2015
%7.1	1,239	1,157	5	6	5	3	610	590	624	564



- الركاب بالآلاف
- تم احتساب ركاب الحج والعمرة ضمن ركاب الدولية
- لم يتم احتساب ركاب العابرين ضمن الإجمالي



تفاصيل الحركة الجوية في المطارات الدولية



الشحن والبريد



مطار الملك عبدالعزيز الدولي (جدة)

نسبة التغيير	المجموع		خاص		داخلي		دولي	
	2016	2015	2016	2015	2016	2015	2016	2015
%42.2	414,310	716,610	88	0	42,556	97,507	371,666	619,103



مطار الملك خالد الدولي (الرياض)

نسبة التغيير	المجموع		خاص		داخلي		دولي	
	2016	2015	2016	2015	2016	2015	2016	2015
%7.9	354,335	328,505	147	5,520	34,392	44,969	319,796	278,016



مطار الملك فهد الدولي (المنطقة الشرقية)

نسبة التغيير	المجموع		خاص		داخلي		دولي	
	2016	2015	2016	2015	2016	2015	2016	2015
%45.7	138,870	95,321	1,311	967	13,095	16,843	124,464	77,510



مطار الأمير محمد بن عبدالعزيز الدولي (المدينة المنورة)

نسبة التغيير	المجموع		خاص		داخلي		دولي	
	2016	2015	2016	2015	2016	2015	2016	2015
%8.5	11,640	10,728	0	0	1,107	3,954	10,533	6,775



مطار الطائف الدولي

نسبة التغيير	المجموع		خاص		داخلي		دولي	
	2016	2015	2016	2015	2016	2015	2016	2015
%1.25	398	403	0	0	398	385	0	18





22

مطاراً داخلياً

إجمالي الحركة الجوية
في المطارات الداخلية

إجمالي عدد الرحلات

نسبة
التغيير
↑ 11.1%

2016	2015
131,000	117,950



إجمالي عدد الركاب

نسبة
التغيير
↑ 4.6%

2016	2015
12,915,323	12,351,404



إجمالي الشحن والبريد

نسبة
التغيير
↓ 23.5%

2016	2015
9,278.4	12,128.2

- الشحن والبريد بالأطنان

مطارات المجموعة الشمالية

مطار حائل المحوري

نسبة التغيير ↑	المجموع		خاص		دولي		داخلي	
	2016	2015	2016	2015	2016	2015	2016	2015
%16.1	7,911	6,815	198	52	1,337	1,154	6,376	5,609

مطار الأمير سلطان بن عبدالعزيز (تبوك)

نسبة التغيير ↑	المجموع		خاص		دولي		داخلي	
	2016	2015	2016	2015	2016	2015	2016	2015
%6.5	12,458	11,694	130	176	2,219	1,962	10,109	9,556

مطار الجوف

نسبة التغيير ↑	المجموع		خاص		دولي		داخلي	
	2016	2015	2016	2015	2016	2015	2016	2015
%23.2	5,694	4,623	236	212	1,448	908	4,010	3,503

مطار القريات

نسبة التغيير ↑	المجموع		خاص		دولي		داخلي	
	2016	2015	2016	2015	2016	2015	2016	2015
%4.3	1,990	1,908	20	44	0	0	1,970	1,864

مطار عرعر

نسبة التغيير ↑	المجموع		خاص		دولي		داخلي	
	2016	2015	2016	2015	2016	2015	2016	2015
%10.3	2,619	2,374	222	219	0	0	2,397	2,155

مطار رفحاء

نسبة التغيير ↑	المجموع		خاص		دولي		داخلي	
	2016	2015	2016	2015	2016	2015	2016	2015
%6.4	1,258	1,182	21	0	0	0	1,237	1,182

مطار طريف

نسبة التغيير ↑	المجموع		خاص		دولي		داخلي	
	2016	2015	2016	2015	2016	2015	2016	2015
%41.7	1,445	1,020	302	204	0	0	1,143	816

تفاصيل الحركة الجوية
في المطارات الداخلية

الرحلات

مطارات المجموعة الوسطى

مطار الأمير نايف بن عبد العزيز (القصيم)

نسبة التغيير ↑	المجموع		خاص		دولي		داخلي	
	2016	2015	2016	2015	2016	2015	2016	2015
%18	16,127	13,670	750	466	9,028	7,418	6,349	5,786

مطار الأحساء

نسبة التغيير ↑	المجموع		خاص		دولي		داخلي	
	2016	2015	2016	2015	2016	2015	2016	2015
%7.3	8,061	7,511	5,770	5,646	1,636	1,280	655	585

مطار حفر الباطن (القيصومة)

نسبة التغيير ↑	المجموع		خاص		دولي		داخلي	
	2016	2015	2016	2015	2016	2015	2016	2015
%3.9	2,277	2,192	60	34	0	0	2,217	2,158

مطار وادي الدواسر

نسبة التغيير ↓	المجموع		خاص		دولي		داخلي	
	2016	2015	2016	2015	2016	2015	2016	2015
%29.3	1,332	1,885	22	18	0	0	1,310	1,867

مطار الدوادمي

نسبة التغيير ↑	المجموع		خاص		دولي		داخلي	
	2016	2015	2016	2015	2016	2015	2016	2015
%4.8	436	416	14	2	0	0	422	414



تفاصيل الحركة الجوية في المطارات الداخلية



تابع الرحلات

مطارات المجموعة الغربية

مطار الأمير عبد المحسن بن عبدالعزيز (ينبع)

نسبة التغيير	المجموع	خاص		دولي		داخلي		
		2016	2015	2016	2015	2016	2015	
↑ %10	10,158	9,238	837	812	5,303	4,465	4,018	3,961

مطار الملك سعود بن عبدالعزيز (الباحة)

نسبة التغيير	المجموع	خاص		دولي		داخلي		
		2016	2015	2016	2015	2016	2015	
↑ %25.3	4,015	3,205	110	72	1	0	3,904	3,133

مطار الوجه

نسبة التغيير	المجموع	خاص		دولي		داخلي		
		2016	2015	2016	2015	2016	2015	
↑ %4.2	1,169	1,122	268	256	0	0	901	866

مطار الأمير عبد المجيد بن عبدالعزيز (الغلا)

نسبة التغيير	المجموع	خاص		دولي		داخلي		
		2016	2015	2016	2015	2016	2015	
↑ %9.7	520	474	100	58	0	0	420	416

مطار رابغ

نسبة التغيير	المجموع	خاص		دولي		داخلي		
		2016	2015	2016	2015	2016	2015	
↑ %187.5	92	32	92	32	0	0	0	0

مطارات المجموعة الجنوبية

مطار أبها المحوري

نسبة التغيير	المجموع	خاص		دولي		داخلي		
		2016	2015	2016	2015	2016	2015	
↑ %16.1	31,453	27,095	632	816	5,468	3,469	25,353	22,810

مطار الملك عبد الله بن عبدالعزيز (جازان)

نسبة التغيير	المجموع	خاص		دولي		داخلي		
		2016	2015	2016	2015	2016	2015	
↑ %16.4	15,714	13,505	1,143	1,119	1,503	888	13,068	11,498

مطار بيشة

نسبة التغيير	المجموع	خاص		دولي		داخلي		
		2016	2015	2016	2015	2016	2015	
↑ %0.8	3,681	3,653	126	74	2	0	3,553	3,579

مطار شرورة

نسبة التغيير	المجموع	خاص		دولي		داخلي		
		2016	2015	2016	2015	2016	2015	
↑ %2.9	2,416	2,347	493	512	0	0	1,923	1,835

مطار نجران

نسبة التغيير	المجموع	خاص		دولي		داخلي		
		2016	2015	2016	2015	2016	2015	
↓ %91.3	174	1,989	170	108	0	126	4	1,755



مطارات المجموعة الشمالية

مطار حائل المحوري

نسبة التغيير ↑	المجموع		خاص		دولي		داخلي	
	2016	2015	2016	2015	2016	2015	2016	2015
%2.7	822,474	800,982	309	401	159,159	137,783	663,006	662,798

مطار الأمير سلطان بن عبدالعزيز (تبوك)

نسبة التغيير ↑	المجموع		خاص		دولي		داخلي	
	2016	2015	2016	2015	2016	2015	2016	2015
%0.8	1,320,906	1,310,519	1,876	3,380	225,948	183,757	1,093,082	1,123,382

مطار الجوف

نسبة التغيير ↑	المجموع		خاص		دولي		داخلي	
	2016	2015	2016	2015	2016	2015	2016	2015
%26.5	569,692	450,505	4,938	7,062	155,665	83,434	409,089	360,009

مطار القريات

نسبة التغيير ↓	المجموع		خاص		دولي		داخلي	
	2016	2015	2016	2015	2016	2015	2016	2015
%9.1	188,658	207,437	59	654	0	0	188,599	206,783

مطار عرعر

نسبة التغيير ↑	المجموع		خاص		دولي		داخلي	
	2016	2015	2016	2015	2016	2015	2016	2015
%4.4	251,303	240,822	1,758	10,739	0	0	249,454	230,083

مطار رفحاء

نسبة التغيير ↑	المجموع		خاص		دولي		داخلي	
	2016	2015	2016	2015	2016	2015	2016	2015
%8.9	76,672	70,396	0	0	0	0	76,672	70,396

مطار طريف

نسبة التغيير ↑	المجموع		خاص		دولي		داخلي	
	2016	2015	2016	2015	2016	2015	2016	2015
%23.2	77,579	62,968	10,103	13,166	0	0	67,476	49,802

تفاصيل الحركة الجوية
في المطارات الداخلية

الركاب

مطارات المجموعة الوسطى

مطار الأمير نايف بن عبد العزيز (القصيم)

نسبة التغيير ↑	المجموع		خاص		دولي		داخلي	
	2016	2015	2016	2015	2016	2015	2016	2015
%15.1	1,662,390	1,443,711	6,165	8,837	957,570	797,842	688,655	637,032

مطار الأحساء

نسبة التغيير ↓	المجموع		خاص		دولي		داخلي	
	2016	2015	2016	2015	2016	2015	2016	2015
%18.4	333,405	408,780	147,285	261,558	123,853	94,737	62,267	52,485

مطار حفر الباطن (القيصومة)

نسبة التغيير ↑	المجموع		خاص		دولي		داخلي	
	2016	2015	2016	2015	2016	2015	2016	2015
%19.5	165,628	138,650	29	332	0	0	165,599	138,318

مطار وادي الدواسر

نسبة التغيير ↑	المجموع		خاص		دولي		داخلي	
	2016	2015	2016	2015	2016	2015	2016	2015
%5.2	117,221	111,468	8	72	0	0	117,213	111,396

مطار الدوادمي

نسبة التغيير ↓	المجموع		خاص		دولي		داخلي	
	2016	2015	2016	2015	2016	2015	2016	2015
%2.1	22,971	23,471	4	3	0	0	22,967	23,468



تفاصيل الحركة الجوية في المطارات الداخلية

تابع الركاب

مطارات المجموعة الغربية

مطار الأمير عبد المحسن بن عبدالعزيز (ينبع)

نسبة التغيير	المجموع	خاص		دولي		داخلي		
		2016	2015	2016	2015	2016	2015	
↑ %6.7	1,024,881	960,144	42,534	48,772	640,056	548,725	342,291	362,647

مطار الملك سعود بن عبدالعزيز (الباحة)

نسبة التغيير	المجموع	خاص		دولي		داخلي		
		2016	2015	2016	2015	2016	2015	
↑ %6.8	403,093	377,532	418	2,016	55	0	402,620	375,516

مطار الوجه

نسبة التغيير	المجموع	خاص		دولي		داخلي		
		2016	2015	2016	2015	2016	2015	
↓ %17.3	52,662	63,651	6,298	15,271	0	0	46,366	48,380

مطار الأمير عبد المجيد بن عبدالعزيز (العلا)

نسبة التغيير	المجموع	خاص		دولي		داخلي		
		2016	2015	2016	2015	2016	2015	
↓ %0.8	22,944	23,128	826	1,129	0	0	22,118	21,999

مطار رابغ

نسبة التغيير	المجموع	خاص		دولي		داخلي		
		2016	2015	2016	2015	2016	2015	
↑ %66.7	135	81	135	81	0	0	0	0

مطارات المجموعة الجنوبية

مطار أبها المحوري

نسبة التغيير	المجموع	خاص		دولي		داخلي		
		2016	2015	2016	2015	2016	2015	
↑ %7.9	3,361,440	3,115,068	7,629	14,262	570,263	417,383	2,783,548	2,683,423

مطار الملك عبد الله بن عبدالعزيز (جازان)

نسبة التغيير	المجموع	خاص		دولي		داخلي		
		2016	2015	2016	2015	2016	2015	
↑ %6.5	1,848,762	1,735,775	38,690	42,895	155,759	71,674	1,654,313	1,621,206

مطار بيشة

نسبة التغيير	المجموع	خاص		دولي		داخلي		
		2016	2015	2016	2015	2016	2015	
↓ %1.3	371,839	376,791	504	150	32	0	371,299	376,641

مطار شرورة

نسبة التغيير	المجموع	خاص		دولي		داخلي		
		2016	2015	2016	2015	2016	2015	
↑ %9	220,404	202,293	22,689	23,964	0	0	197,715	178,329

مطار نجران

نسبة التغيير	المجموع	خاص		دولي		داخلي		
		2016	2015	2016	2015	2016	2015	
↓ %99.9	262	227,232	262	1,326	0	14,058	0	211,848

مطارات المجموعة الشمالية

مطار حائل المحوري

نسبة التغيير ↓ %40.6

المجموع	خاص	دولي	داخلي
2016	2015	2016	2015
659.6	1,110.1	0	0
2016	2015	2016	2015
659.6	1,110.1	0	0

مطار الأمير سلطان بن عبدالعزيز (تبوك)

نسبة التغيير ↓ %29

المجموع	خاص	دولي	داخلي
2016	2015	2016	2015
1,214.2	1,710.9	0	0
2016	2015	2016	2015
1,214.2	1,710.9	0.6	0.6

مطار الجوف

نسبة التغيير ↓ %23.2

المجموع	خاص	دولي	داخلي
2016	2015	2016	2015
435.3	566.5	0	1.2
2016	2015	2016	2015
435.3	566.5	0	0

مطار القريات

نسبة التغيير ↓ %22.8

المجموع	خاص	دولي	داخلي
2016	2015	2016	2015
239.4	310	0	0
2016	2015	2016	2015
239.4	310	0	0

مطار عرعر

نسبة التغيير ↓ %30.3

المجموع	خاص	دولي	داخلي
2016	2015	2016	2015
253.3	363.2	0	1.9
2016	2015	2016	2015
253.3	363.2	0	0

مطار رفحاء

نسبة التغيير ↓ %18.6

المجموع	خاص	دولي	داخلي
2016	2015	2016	2015
27.1	33.3	0	0
2016	2015	2016	2015
27.1	33.3	0	0

مطار طريف

نسبة التغيير ↓ %11.5

المجموع	خاص	دولي	داخلي
2016	2015	2016	2015
28.8	32.6	1.2	2.2
2016	2015	2016	2015
28.8	32.6	0	0

تفاصيل الحركة الجوية
في المطارات الداخلية

الشحن والبريد

مطارات المجموعة الوسطى

مطار الأمير نايف بن عبد العزيز (القصيم)

نسبة التغيير ↓ %7.3

المجموع	خاص	دولي	داخلي
2016	2015	2016	2015
784.6	846.2	0	0
2016	2015	2016	2015
784.6	846.2	11	4.1

مطار الأحساء

نسبة التغيير ↓ %99.4

المجموع	خاص	دولي	داخلي
2016	2015	2016	2015
2.5	425.1	0	424.1
2016	2015	2016	2015
2.5	425.1	0	0

مطار حفر الباطن (القيصومة)

نسبة التغيير ↓ %20.8

المجموع	خاص	دولي	داخلي
2016	2015	2016	2015
71.3	90	0	0
2016	2015	2016	2015
71.3	90	0	0

مطار وادي الدواسر

نسبة التغيير ↓ %17.8

المجموع	خاص	دولي	داخلي
2016	2015	2016	2015
6.5	7.9	0	0
2016	2015	2016	2015
6.5	7.9	0	0

مطار الدوادمي

نسبة التغيير ↓ %21

المجموع	خاص	دولي	داخلي
2016	2015	2016	2015
1.7	2.2	0	0
2016	2015	2016	2015
1.7	2.2	0	0



تفاصيل الحركة الجوية في المطارات الداخلية

تابع الشحن والبريد

مطارات المجموعة الغربية

مطار الأمير عبد المحسن بن عبدالعزيز (ينبع)

نسبة التغيير ↓ %75.2

المجموع	خاص		دولي		داخلي	
	2016	2015	2016	2015	2016	2015
51.8	0	122.5	0	0	51.8	86.2

مطار الملك سعود بن عبدالعزيز (الباحة)

نسبة التغيير ↓ %3.7

المجموع	خاص		دولي		داخلي	
	2016	2015	2016	2015	2016	2015
98.2	0	0	0	0	98.2	102

مطار الوجه

نسبة التغيير ↓ %35.7

المجموع	خاص		دولي		داخلي	
	2016	2015	2016	2015	2016	2015
13.1	0	0.7	0	0	13.1	19.7

مطار الأمير عبد المجيد بن عبدالعزيز (الغلا)

نسبة التغيير ↑ %21.8

المجموع	خاص		دولي		داخلي	
	2016	2015	2016	2015	2016	2015
1.1	0.8	0.5	0	0	0.4	0.5

مطار رابغ

نسبة التغيير ↓ %100

المجموع	خاص		دولي		داخلي	
	2016	2015	2016	2015	2016	2015
0	0	0.2	0	0	0	0

مطارات المجموعة الجنوبية

مطار أبها المحوري

نسبة التغيير ↓ %10.3

المجموع	خاص		دولي		داخلي	
	2016	2015	2016	2015	2016	2015
2,675.2	0	0	28	22.2	2,647.2	2,960

مطار الملك عبد الله بن عبدالعزيز (جازان)

نسبة التغيير ↓ %14.4

المجموع	خاص		دولي		داخلي	
	2016	2015	2016	2015	2016	2015
2,488.2	0.3	9.9	0	0	2,488	2,896.8

مطار بيشة

نسبة التغيير ↑ %0.4

المجموع	خاص		دولي		داخلي	
	2016	2015	2016	2015	2016	2015
123.7	0	0	0	0	123.7	123.2

مطار شرورة

نسبة التغيير ↓ %11

المجموع	خاص		دولي		داخلي	
	2016	2015	2016	2015	2016	2015
102.5	0	0	0	0	102.5	115.1

مطار نجران

نسبة التغيير ↓ %100

المجموع	خاص		دولي		داخلي	
	2016	2015	2016	2015	2016	2015
0	0	0	0	0	0	170.8



تفاصيل أعداد الحجاج المنقولين

بواسطة الناقلات الجوية المرخص لها بالإضافة الى الناقلات الوطنية (موسم حج 1437هـ)

إجمالي أعداد المسافرين
في موسم الحج 1437هـ

حاجاً 1,245,746

flynas
طيران ناسطيران ناس | ✈️
100,000 | 🧑الخطوط السعودية | ✈️
338,000 | 🧑

توجو

طيران أسكاي / الإثيوبية
✈️ | 🧑
2000

قطر

الخطوط القطرية
✈️ | 🧑
3400

الفلبين

الخطوط الفلبينية
✈️ | 🧑
7672

أثيوبيا

الخطوط الإثيوبية
✈️ | 🧑
12640

أذربيجان

خطوط أذربيجان
✈️ | 🧑
1260

أوزباكستان

خطوط أوزباكستان
✈️ | 🧑
2605

تونس

الخطوط التونسية
✈️ | 🧑
6750

ماليزيا

الخطوط الماليزية
✈️ | 🧑
11245

مالديف

ميغا قلوبل إير سيرفيس
✈️ | 🧑
1200

سريلانكا

خطوط سريلانكا
✈️ | 🧑
2555

ليبيا

الخطوط الجوية الليبية
✈️ | 🧑
6187

البحرين

طيران الخليج
✈️ | 🧑
9065

بروناي

الخطوط الجوية الملكية بروناي
✈️ | 🧑
1016

تاجكستان

سومون إير
✈️ | 🧑
1665

الكويت

الخطوط الكويتية
✈️ | 🧑
3800

عمان

الطيران الغماني
✈️ | 🧑
8800

روسيا

طيران فيم إير
✈️ | 🧑
439

تاجكستان

طاجيك للطيران
✈️ | 🧑
808

تركمنستان

طيران الجزيرة
✈️ | 🧑
1600

تركمنستان

خطوط تركمنستان
✈️ | 🧑
8600

جيبوتي

خطوط في في بي
✈️ | 🧑
220

تايلاند

الخطوط الجوية التايلندية
✈️ | 🧑
3757

الأردن

الخطوط الأردنية
✈️ | 🧑
12956

الصومال

جوبا إير
✈️ | 🧑
3772خطوط دالو
✈️ | 🧑
3780

لبنان

الخطوط الجوية اللبنانية
✈️ | 🧑
15000

الصين

الخطوط الصينية
✈️ | 🧑
7425الصين الجنوبية
✈️ | 🧑
3850الصين الشرقية
✈️ | 🧑
3636

السودان

الخطوط السودانية
✈️ | 🧑
12365بدر للطيران
✈️ | 🧑
1000

الأردن

الخطوط الأردنية
✈️ | 🧑
12956العربية للطيران (الأردن)
✈️ | 🧑
336

الإمارات

الخطوط الإماراتية
✈️ | 🧑
19700فلاي دبي
✈️ | 🧑
2780العربية للطيران (الشارقة)
✈️ | 🧑
5568

أفغانستان

خطوط إريانا أفغان
✈️ | 🧑
24520

العراق

الخطوط العراقية
✈️ | 🧑
20171

الجزائر

الخطوط الجزائرية
✈️ | 🧑
17950

المغرب

الخطوط الجوية المغربية
✈️ | 🧑
16375

مصر

مصر للطيران
✈️ | 🧑
63980إير كابرو
✈️ | 🧑
3000العربية للطيران (اسكندرية)
✈️ | 🧑
1500النيل للطيران
✈️ | 🧑
1305

الهند

الخطوط الجوية الهندية
✈️ | 🧑
54648اسبايس جيت
✈️ | 🧑
8600جت إيربوز
✈️ | 🧑
3780

بنجلادش

خطوط بيمان البنغلاديشية
✈️ | 🧑
52086

نيجيريا

ماكس إير
✈️ | 🧑
30676خطوط ميدفيو
✈️ | 🧑
12600

باكستان

الخطوط الباكستانية
✈️ | 🧑
65500طيران شاهين إير
✈️ | 🧑
34612خطوط إيربلو
✈️ | 🧑
29100

إندونيسيا

خطوط جارودا الإندونيسية
✈️ | 🧑
88271

تركيا

الخطوط التركية
✈️ | 🧑
62717اطلس جيت
✈️ | 🧑
16040فري بيرد الجوية
✈️ | 🧑
6208خطوط كورندون
✈️ | 🧑
2655